


Инструкция по регистрации на тренинги предпринимательских компетенций

1. Регистрацию нужно пройти на сайте <https://study-techtraining.mipt.ru/>
2. На почту придет код, его нужно ввести. Также нужно будет ввести код для подтверждения номера телефона.



Мы отправили код на твой e-mail для подтверждения

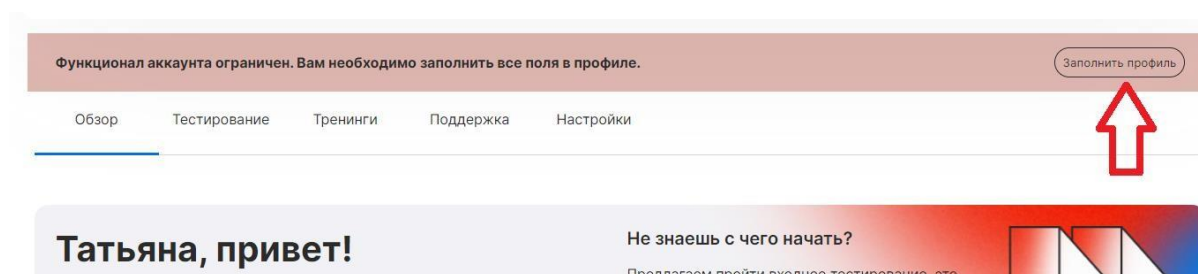


На указанную почту отправлено письмо кодом подтверждения аккаунта. Срок действия кода ограничен. Если письмо не придет, проверьте папку "Спам".

Продолжить

[Не приходит сообщение?](#)

3. Нажимаем «Заполнить профиль»



4. В профиле необходимо заполнить все поля, отмеченные звездочкой
5. Обратите внимание на строку «Адрес»

Адрес

Укажите свой город
alex_kuklin@bk.ru

В случае, если в вашем городе не ожидается проведение тренингов предпринимательских компетенций, вы можете принять участие в тренинге в любом другом, удобном для вас городе. Для этого необходимо в поле город выбрать один из городов, в которых планируется проведение тренингов. Список городов можно посмотреть [тут](#)

Округ

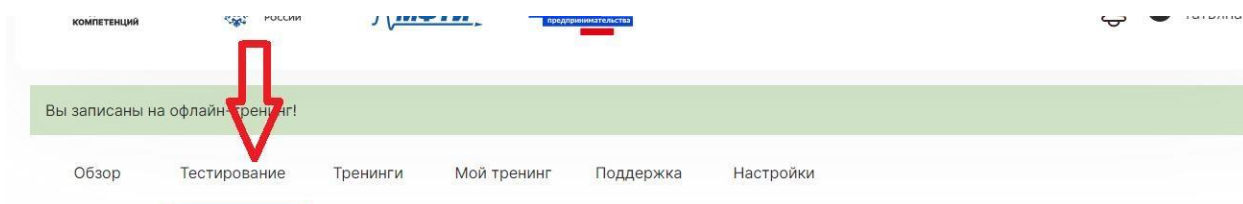
Регион

Город

В строке «Адрес» автоматически будет стоять адрес Вашей электронной почты, вам необходимо убрать его и ввести название города (выбрать из выпадающего списка). Все остальные поля: Округ, Регион и город заполнятся автоматически.

6. После того, как выполнили профиль, переходите на вкладку «обзор» и **выбираете Тренинг в формате деловой игры "Построй компанию. Продай компанию" (24.10.2023, АлтГУ, ТЕН.Эдьюкейшн) из линейки доступных тренингов.**
7. После того, как вы выбрали нужный тренинг, нажмите на кнопку «подробнее», откроется страница с описанием тренинга и вам необходимо нажать кнопку «принять участие».
8. Далее необходимо зайти во вкладку «Тестирование» и пройти входное тестирование. Это нужно для того, чтобы понимать какими первоначальными навыками по технологическому предпринимательству Вы обладали до тренинга.

Обратите внимание, что прохождение входного тестирования является обязательным условием получения сертификата!

The image shows a screenshot of a 'Входное тестирование' (Entry Test) form. The title 'Входное тестирование' is displayed at the top. Below the title, there is a question: '1. Как Вы считаете, обладаете ли Вы необходимыми знаниями и навыками для открытия собственного бизнеса?' (How do you think, do you have the necessary knowledge and skills to start your own business?). There are five radio button options: 'да' (yes), 'скорее да' (rather yes), 'скорее нет' (rather no), 'нет' (no), and 'у меня уже есть собственный бизнес' (I already have my own business). The 'да' option is selected.

На этом регистрация и запись на тренинг завершается.

В день проведения тренинга (**24.10.2023**) вам необходимо будет подойти на регистрацию и получение раздаточных материалов с **9.30-10.00** по адресу **пр. Ленина, 61, ауд. 304Л**.

Сам тренинг будет проходить с **10.00-16.45** с перерывом на обед (бесплатно для зарегистрированных участников тренинга).

Через 2 часа после начала тренинга, вам станет доступно выходное тестирование, которое крайне важно пройти по окончании тренинга!