



МИНИСТЕРСТВО НАУКИ И ВЫСШЕГО ОБРАЗОВАНИЯ РОССИЙСКОЙ
ФЕДЕРАЦИИ

федеральное государственное бюджетное образовательное учреждение
высшего образования
«Алтайский государственный университет»

<p>СОГЛАСОВАНО</p> <p>представитель работодателя</p> <p>Президент Алтайской региональной ассоциации туризма (АРАТ)</p> <p>А.И. Томашевич </p> <p>« 16 »  20 20 г.</p>	<p>УТВЕРЖДЕНО</p> <p>решением ученого совета Университета</p> <p>протокол № 6</p> <p>от « 30 » июня 20 20 г.</p>
--	--

ПРОГРАММА

Государственной итоговой аттестации выпускников

по направлению подготовки

43.04.02 Туризм

Профиль подготовки: Проектирование и управление туристско-
рекреационными системами

Квалификация: Магистр

2020г.

Составители:

канд.геогр. наук, доцент Редькин А.Г.
старший преподаватель Игнатенко М.Н.



Программа ГИА составлена в соответствии с требованиями ФГОС ВО утвержденным приказом Министерством образования и науки Российской Федерации от 8 июня 2017 г. N 556 с учетом рекомендаций ПООП по ОПОП

Обсуждена на заседании кафедры рекреационной географии, туризма и регионального маркетинга "28" апреля 2020г., протокол № 7

Заведующий кафедрой  Редькин А.Г.

1. Общие положения

1.1. Цель государственной итоговой аттестации

Целью государственной итоговой аттестации (ГИА) является установление уровня подготовки выпускника к выполнению профессиональных задач и соответствия его подготовки требованиям Федерального государственного образовательного стандарта высшего образования ФГОС ВО по направлению подготовки 43.04.02 Туризм, утвержденным Министерством образования и науки РФ от 15 июня 2017 г. N 556 и основной профессиональной образовательной программы высшего образования (ОП), разработанной Институтом географии, кафедрой рекреационной географии, сервиса, туризма и гостеприимства.

Ученый совет Института географии (с участием членов ГЭК) при разработке Программы ГИА утверждает темы выпускных квалификационных работ (ВКР).

1.2. Государственная итоговая аттестация по направлению подготовки 43.04.02 Туризм

(код и наименование направления подготовки)

включает:

- а) защиту выпускной квалификационной работы

1.3. Типы задач профессиональной деятельности выпускников по направлению подготовки

43.04.02 Туризм

(код и наименование направления подготовки / специальности)

- а) проектный
- б) научно-исследовательский

2. Требования к результатам освоения ОПОП

2.1. Требования к результатам освоения ОПОП, проверяемые в ходе защиты ВКР

2.1.1. Универсальные компетенции выпускников и индикаторы их достижения

Категория (группа) универсальных компетенций	Код и наименование универсальной компетенции (УК)	Код и наименование индикатора достижения универсальной компетенции
Системное и критическое мышление	УК-1. Способен осуществлять критический анализ проблемных ситуаций на основе системного подхода, выработать стратегию действий	УК-1.1. Проводит исследование проблемной ситуации определяя факторы внешней и внутренней среды. УК-1.2. Критически анализирует проблемные ситуации, оценивает их последствия. УК-1.3. Применяет системный подход для выявления и оценки проблемных ситуаций. УК-1.4. Вырабатывает стратегию действий по устранению проблемных ситуаций.
Разработка и реализация	УК-2. Способен управлять проектом на всех этапах его	УК-2.1. Определяет цель и задачи проекта.

проектов	жизненного цикла	<p>УК-2.2. Разрабатывает стратегические решения по реализации проекта, исходя из требований нормативных правовых актов, имеющихся ресурсов и ограничений.</p> <p>УК-2.3. Определяет виды работ и распределяет их между участниками проекта.</p> <p>УК-2.4. Формулирует ожидаемые результаты реализации проекта и проводит мониторинг их достижения на всех этапах жизненного цикла проекта.</p> <p>УК-2.5. Проводит презентацию результатов реализации проекта.</p>
Командная работа и лидерство	УК-3. Способен организовывать и руководить работой команды, вырабатывая командную стратегию для достижения поставленной цели	<p>УК-3.1. Умеет организовывать и руководить работой команды с учетом особенностей ее членов.</p> <p>УК-3.2. Разрабатывает командную стратегию для достижения поставленной цели.</p> <p>УК-3.3. Определяет результаты реализации командной стратегии.</p> <p>УК-3.4. Демонстрирует лидерские качества в управлении работой проектной команды.</p>
Коммуникация	УК-4. Способен применять современные коммуникативные технологии, в том числе на иностранном(ых) языке(ах), для академического и профессионального взаимодействия	<p>УК-4.1. Определяет особенности академического и профессионального делового общения, учитывает их в производственной и образовательной деятельности.</p> <p>УК-4.2. Эффективно применяет вербальные и невербальные средства взаимодействия на государственном и иностранном (-ых) языке (-ах) в производственной или образовательной деятельности.</p> <p>УК-4.3. Применяет современные коммуникативные технологии при поиске и использовании необходимой информации для академического и профессионального общения, в том числе на государственном и иностранном (-ых) языке (-ах).</p> <p>УК-4. Демонстрирует умение выполнять перевод профессиональных текстов с иностранного на государственный язык и обратно.</p>
Межкультурное взаимодействие	УК-5. Способен анализировать и учитывать разнообразие культур в процессе межкультурного взаимодействия	<p>УК-5.1. Проводит анализ разнообразия культур, их особенностей в процессе межкультурного взаимодействия.</p> <p>УК-5.2. Использует в производственной или</p>

		<p>образовательной деятельности необходимую информацию о культурных особенностях и традициях различных этнических групп.</p> <p>УК-5.3. Демонстрирует уважительное отношение к историческому наследию и социокультурным традициям различных этнических групп общества и производственного коллектива.</p> <p>5.4. Проявляет способности к конструктивному взаимодействию с учетом этнических особенностей людей в целях эффективного достижения поставленных целей.</p>
Самоорганизация и саморазвитие (в том числе здоровьесбережение)	УК-6. Способен определять и реализовывать приоритеты собственной деятельности и способы ее совершенствования на основе самооценки	<p>УК-6.1. Умеет проводить самоанализ и самооценку, определять направления повышения личной эффективности.</p> <p>УК-6.2. Демонстрирует умение определять приоритеты собственной профессиональной деятельности, проводить их ранжирование.</p> <p>УК-6.3. Применяет системное и критическое мышление для оценки путей и способов совершенствования собственной профессиональной деятельности.</p> <p>УК-6.4. Умеет достигать поставленных личных профессиональных целей с учетом имеющихся ресурсов.</p> <p>УК-6.5. Проводит оценку эффективности использования времени и других ресурсов для достижения поставленных целей.</p>

2.1.2. Общепрофессиональные компетенции выпускников и индикаторы их достижения

Категория (группа) общепрофессиональных компетенций	Код и наименование общепрофессиональных компетенций (ОПК)	Код и наименование индикатора достижения общепрофессиональной компетенции
Технологии	ОПК-1. Способен формировать технологическую концепцию туристской организации, организовывать внедрение технологических новаций и программного обеспечения в сфере туризма	<p>ОПК-1.1. Формирует технологическую концепцию туристского предприятия</p> <p>ОПК-1.2. Управляет процессом внедрения технологических новаций в деятельность предприятий сферы туризма</p> <p>ОПК-1.3. Способен организовать процесс внедрения программного обеспечения в сфере туризма</p>
Управление	ОПК-2. Способен осуществлять стратегическое управление туристской деятельностью на различных уровнях управления	<p>ОПК-2.1. Осуществляет стратегическое управление туристской деятельностью на различных уровнях управления.</p> <p>ОПК-2.2. Использует основные методы и</p>

		<p>приемы анализа, моделирования и стратегического планирования туристской деятельности на различных уровнях управления.</p> <p>ОПК-2.3. Осуществляет управление процессом организационной диагностики и организационного проектирования деятельности предприятий сферы туризма.</p>
Качество	ОПК-3. Способен разрабатывать и внедрять системы управления качеством услуг в сфере туризма	<p>ОПК-3.1. Разрабатывает и внедряет системы менеджмента качества в соответствии с национальными и международными стандартами качества.</p> <p>ОПК-3.2. Оценивает качество оказания услуг в сфере туризма в соответствии со стандартами деятельности туристских предприятий, гостиниц и иных средств размещения, с учетом мнения потребителей и других заинтересованных сторон.</p> <p>ОПК-3.3. Внедряет системы управления качеством на предприятиях сферы туризма</p>
Маркетинг	ОПК-4. Способен разрабатывать и внедрять маркетинговые стратегии и программы в сфере туризма	<p>ОПК-4.1. Применяет технологии маркетинговых исследований в профессиональной деятельности</p> <p>ОПК-4.2. Разрабатывает маркетинговые стратегии и программы в сфере туризма</p> <p>ОПК-4.3. Внедряет маркетинговые стратегии и программы в деятельность предприятий сферы туризма, в том числе с использованием сети Интернет.</p>
Экономика	ОПК-5. Способен обосновывать, разработку и внедрение экономической стратегии предприятия, приоритетных направлений его деятельности и уметь оценивать эффективность управленческих решений	<p>ОПК-5.1. Применяет технологии и методы стратегического анализа деятельности предприятий индустрии туризма</p> <p>ОПК-5.2. Обеспечивает обоснование, разработку и внедрение экономических стратегий и приоритетных направлений деятельности предприятий сферы туризма.</p> <p>ОПК-5.3. Оценивает эффективность управленческих решений на различных уровнях управления туристской деятельностью.</p>
Научно-прикладные исследования	ОПК-6. Способен планировать и применять подходы, методы и технологии научно-прикладных исследований в избранной сфере профессиональной деятельности	<p>ОПК-6.1. Планирует научно-прикладные исследования в сфере профессиональной деятельности</p> <p>ОПК-6.2. Применяет подходы, методы и технологии научно-прикладных исследований в сфере профессиональной деятельности</p> <p>ОПК-6.3. Представляет результаты научно-прикладных исследований в сфере профессиональной деятельности в виде научных статей, докладов на научных конференциях</p>

Педагогика	<p>ОПК-7. Способен осуществлять педагогическую деятельность по основным профессиональным образовательным программам и дополнительным профессиональным программам</p>	<p>ОПК-7.1. Осуществляет педагогическую деятельность по основным образовательным программам бакалавриата и дополнительным профессиональным программам, ориентированным на подготовку кадров для индустрии туризма</p> <p>ОПК-7.2. Выбирает формы и методы подготовки к проведению занятий по основным профессиональным образовательным программам и дополнительным профессиональным программам</p> <p>ОПК-7.3. Планирует результаты обучения, проводит текущий контроль знаний и промежуточную аттестацию по дисциплинам</p>
------------	---	--

2.1.3 Профессиональные компетенции выпускников и индикаторы их достижения в выбранных типах задач профессиональной деятельности выпускников

Типы задач профессиональной деятельности	Код и наименование профессиональной компетенции	Код и наименование индикатора достижения профессиональной компетенции
проектный	ПК-1.Способен осуществлять стратегическое планирование, организацию и контроль деятельности в сфере туризма на различных уровнях управления	<p>ПК-1.1. Проводит стратегический анализ, выявляет факторы успеха, экономически обосновывает корпоративные и функциональные стратегии развития предприятий сферы туризма.</p> <p>ПК-1.2. Формирует концепцию и планирует реализацию конкурентной стратегии развития предприятий сферы туризма</p> <p>ПК-1.3. Способен выполнить прогнозирование развития сферы туризма и туристской деятельности в разрезе различных уровней управления, в том числе на основе форсайт-технологий</p>
научно-исследовательский	ПК-2.Способен управлять разработкой, обоснованием и реализацией проектов, внедрять изменения в сфере туризма	<p>ПК-2.1. Проектирует объекты профессиональной деятельности с учетом современных технологий и туристских новаций</p> <p>ПК-2.2. Организует, координирует и контролирует деятельность по разработке бизнес-планов в сфере туризма как технологии обоснования проектов и принятия предпринимательских решений</p> <p>ПК-2.3. Осуществляет планирование ресурсов проектов в сфере туризма, контроль процесса реализации проекта, своевременно выявляет отклонения в реализации бизнес-планов в сфере туризма и управляет деятельностью по их устранению</p>
научно-	ПК-3.Способен планировать	ПК-3.1. Обосновывает планы и проекты по реформированию и реструктуризации деятельности

2.2. Результаты освоения основной профессиональной образовательной программы высшего образования с учетом профессионального стандарта:

Виды профессиональной деятельности	Профессиональные задачи	Код и наименование профессиональной компетенции
проектный	Стратегическое планирование, организация и контроль деятельности в сфере туризма на различных уровнях управления	ПК-1. Способен осуществлять стратегическое планирование, организацию и контроль деятельности в сфере туризма на различных уровнях управления
научно-исследовательский	Управление разработкой, обоснованием и реализацией проектов, внедрение изменений в сфере туризма	ПК-2. Способен управлять разработкой, обоснованием и реализацией проектов, внедрять изменения в сфере туризма
	Планирование реформированием и реструктуризацией деятельности предприятий сферы туризма	ПК-3. Способен планировать реформирование и реструктуризацию деятельности предприятий сферы туризма
	Внедрение технологических инноваций и современных информационных и коммуникативных технологий для обеспечения конкурентоспособности объектов сферы туризма	ПК-4. Способен внедрять технологические инновации и современные информационные и коммуникативные технологии для обеспечения конкурентоспособности объектов сферы туризма
	Применение научных концепций исследований и моделирований для обоснования стратегических решений по развитию сферы туризма на различных уровнях управления	ПК-5. Способен применять научные концепции исследования и моделирования для обоснования стратегических решений по развитию сферы туризма на различных уровнях управления
	Определение концепции и разработка стратегии развития экскурсионной организации	ПК-6. Способен определять концепцию и разрабатывать стратегию развития экскурсионной организации

3. Требования к выпускной квалификационной работе

3.1. Структура выпускной квалификационной работ и требования к ее содержанию

Выпускная квалификационная работа (ВКР) состоит:

- титульный лист;
- реферат;

- содержание;
- введение;
- основную часть (разделы, подразделы, пункты)
- заключение;
- список использованных источников;
- приложения;
- последний лист ВКР (Приложение 5).

Реферат представляет собой наиболее краткую и емкую форму представления научных результатов, полученных лично автором.

Реферат должен содержать:

- объект и предмет исследования или разработки;
- цель работы;
- метод исследования и описание аппаратуры;
- полученные результаты научных исследований;
- экономическую эффективность или значимость работы;
- область применения;

рекомендации по использованию результатов НИР (степень внедрения) и предложения о развитии направления исследований по теме исследования;

сведения об объеме, количестве иллюстраций, таблиц, использованных источников.

Рекомендуемый объем реферата – до 1 страницы текста. Также предоставляется реферат на иностранном языке, изучаемом обучающимся.

Содержание, приведенное в начале работы, дает возможность увидеть структуру исследования. Содержание включает в себя заголовки структурных частей ВКР (наименования всех глав и параграфов) с указанием номера страницы, на которой размещается начало материала соответствующей части ВКР.

Во введении отражаются:

- обоснование выбора темы исследования, в том числе ее актуальности, научной новизны и/или практической значимости. Раскрывается суть проблемной ситуации, аргументируется необходимость оперативного решения поставленной проблемы для соответствующей отрасли науки или практики. Определяется степень разработанности темы (с обязательным указанием концептуальности, теоретико-методологических оснований существующих подходов). В зависимости от направления подготовки, типа, особенностей поставленных в работе задач, характеристика степени разработанности темы, обзор и анализ научной литературы может представлять собой отдельную часть введения, либо отдельную главу работы. В работах историографического характера - самостоятельный предмет исследования.

Научная новизна подразумевает новый научный результат, новое решение поставленной проблемы, ожидаемое по завершении исследования. Новизна может выражаться в новом объекте или предмете исследования (он рассматривается впервые), вовлечении в научный оборот нового материала, в иной постановке известных проблем и задач, новом методе решения или в новом применении известного решения или метода, в новых результатах эксперимента, разработке оригинальных моделей и т.п. Практическая значимость исследования, в том числе теоретического, определяется возможностями прикладного использования его результатов (с указанием области применения и оценкой эффективности).

- объект и предмет исследования.

Объектом исследования является та часть реальности (процесс, явление, знание, порождающие проблемную ситуацию), которая изучается и/или преобразуется

исследователем. Предмет исследования находится в рамках объекта, это те его стороны и свойства, которые непосредственно рассматриваются в данном исследовании. Предмет исследования чаще всего совпадает с определением его темы или очень близок к нему.

- цель и задачи исследования.

Целью исследования является решение поставленной научной проблемы, получение нового знания о предмете и объекте. Не рекомендуется формулировать цель как «исследование...», «изучение...», подменяя саму цель процессом ее достижения. Наряду с целью может быть сформулирована рабочая гипотеза, предположение о возможном результате исследования, которое предстоит подтвердить или опровергнуть. Задачи исследования определяются поставленной целью (гипотезой) и представляют собой конкретные последовательные этапы (пути и средства) решения проблемы.

- теоретико-методологические основания и методы исследования.

Обосновывается выбор той или иной концепции, теории, принципов, подходов, которыми руководствуется студент. Описывается терминологический аппарат исследования. Определяются и характеризуются конкретные методы решения поставленных задач, методика и техника проведения эксперимента, обработки результатов и т.п. В зависимости от типа исследования (методологическое, эмпирическое) указанные аспекты раскрываются в отдельной главе (главах) ВКР, либо выступают самостоятельным предметом изучения.

- обзор и анализ источников.

Под источниками научного исследования понимается вся совокупность непосредственно используемых в работе материалов, несущих информацию о предмете исследования. К ним могут относиться опубликованные и неопубликованные (архивные) материалы, которые содержатся в официальных документах, проектах, научной и художественной литературе, справочно-информационных, библиографических, статистических изданиях, диссертациях, текстах, рукописях, отчетах о научно-исследовательской работе и опытных разработках и т.п. Особая разновидность источников – кино- и видеофильмы, фонограммы, электронные банки и базы данных, информационно-поисковые системы в интернете (В зависимости от направления ВКР подготовки и дисциплинарного поля исследования источники могут создаваться самим исследователем в процессе работы над темой. Например, данные проведенного социологического или иного опроса; данные, полученные в результате проведения эксперимента и пр.).

В работе дается классификация и краткая характеристика каждого вида источников, указывается их доступность, освоенность и репрезентативность, проводится верификация и обосновывается выбор методов работы с каждым видом источников.

- рамки (границы) исследования.

Указываются допущения и ограничения, определяющие масштаб исследования в целом (по времени, пространству, исходным данным).

- обоснование предложенной структуры работы.

Структура (деление на разделы, главы, наличие приложений) работы должна соответствовать поставленным задачам исследования.

- апробация результатов исследования.

Указывается, на каких научных конференциях, семинарах, круглых столах докладывались результаты исследований, включенные в ВКР. При наличии публикаций, в том числе электронных, приводится их перечень с указанием объема (количества печатных листов) каждой публикации и общего их числа.

В работах прикладного типа апробация полученных результатов обязательна и должна

быть подтверждена документально.

Объем введения 2–4 страницы.

Основная часть выпускной квалификационной работы состоит из нескольких логически завершенных разделов (глав), которые могут разбиваться на параграфы и пункты. Каждый из разделов (глав) посвящен решению одной из задач, сформулированных во введении, и заканчивается выводами, к которым пришел автор в результате проведенных исследований. Каждая глава является базой для последующей. Количество глав не может быть менее двух. Названия глав должны быть предельно краткими и точно отражать их основное содержание. Название главы не может повторять название ВКР. В начале каждой главы дается общий план последующего изложения с указанием краткого содержания каждого параграфа главы. Последовательность теоретического и экспериментального разделов в основной части выпускной работы не является регламентированной и определяется типом и логикой исследования. В заключительной главе анализируются основные научные результаты, полученные лично автором в процессе исследования (в сопоставлении с результатами других авторов), приводятся разработанные им рекомендации и предложения, опыт и перспективы их практического применения.

Требования к конкретному содержанию основной части ВКР устанавливаются научным руководителем и руководителем программы. Основная часть должна содержать, как правило, три главы с соответствующими параграфами.

В основной части на основе изучения имеющейся отечественной и зарубежной научной и специализированной литературы по исследуемой проблеме, а также других материалов, рассматривается теоретическое состояние проблемы, а также анализируется конкретный материал по избранной теме, собранный во время работы над ВКР, дается всесторонняя характеристика объекта исследования, формулируются конкретные практические рекомендации и предложения по совершенствованию исследуемых явлений и процессов сфере туризма и сервиса.

Разделы основной части ВКР содержат характеристику объекта исследования, подробное изложение методов, инструментария и результатов научного исследования. Количество разделов не должно быть менее 3 и более 5. Объем каждого раздела, включая выводы, должен находиться в пределах 25-30 страниц печатного текста. Все материалы, являющиеся вспомогательными для понимания хода исследования и решения научной задачи, выносятся в приложения.

Основная часть пояснительной записки должна содержать:

- обоснование выбора направления исследований, включающее анализ современного состояния проблемы исследования, сравнительную оценку существующих и возможных методов решения поставленных задач, разработку общей методики (алгоритма) проведения исследования;

- обобщение и оценку результатов исследований, включающие оценку полноты решения поставленной задачи, достоверности полученных результатов, их сравнение (в случае необходимости) с аналогичными результатами отечественных и зарубежных исследований, обоснование необходимости проведения дополнительных исследований, отрицательные результаты, приводящие к необходимости прекращения дальнейших исследований

- материалы теоретических и (или) экспериментальных исследований, включающие определение характера и содержания теоретических исследований, обоснование и описание используемого методического инструментария, аргументацию необходимости

проведения экспериментальных работ;

- критический анализ состояния проблемы, способы решения поставленных задач, их сравнительную оценку, разработку общей методики проведения НИР, анализ и обобщение существующих результатов, патентный анализ разработки (при необходимости);
- результаты выполненных теоретических исследований, методы исследований, методы расчетов;
- оценку полноты решения поставленной задачи, оценку достоверности результатов эксперимента, их сравнение с результатами отечественных и зарубежных работ, обоснование необходимости проведения дополнительных исследований;
- технико-экономический анализ проектной части работы.

Содержание разделов основной части должно точно соответствовать теме ВКР и полностью раскрывать решение поставленных в ней задач. Раздел должен включать не менее двух подразделов объемом 8-12 страниц каждый, посвященных изложению конкретных логически-завершенных частей проведенного исследования.

Каждый раздел должен заканчиваться выводами, представляющими краткое изложение полученных в разделе результатов исследования. Рекомендуемый объем выводов по разделу – 1,0-1,5 страницы.

Заключение должно содержать:

- краткие выводы по результатам выполненной работы;
- оценку значимости работы и перспективы продолжения исследований;
- предложения по использованию полученных результатов, включая внедрение, оценку технико-экономической эффективности внедрения.

Если определить технико-экономическую эффективность невозможно, необходимо указать народнохозяйственную, научную, социальную ценность результатов работы. Заключение не должно повторять введение. Объем заключения 1–2 страницы.

Список использованных источников должен содержать полный перечень всех источников, на которые имеются ссылки в тексте пояснительной записки, в той последовательности, в которой эти ссылки появляются. Номер источника заключают в квадратные скобки. Список использованных источников помещают в конце пояснительной записки перед приложениями. Документы в списке нумеруют арабскими цифрами и печатают с абзацного отступа.

В Приложение следует включать вспомогательный материал, необходимый для полноты информации по работе. Это могут быть громоздкие таблицы, диаграммы, описания методик расчета, дополнительный материал, иллюстрирующий текст основной части. Такой материал, помещенный непосредственно в тексте, может затруднить его чтение.

Задание на выполнение ВКР помещается после приложений.

После согласования окончательного варианта ВКР с руководителем, работу, аккуратно и четко распечатанную, брошюруют в специальной папке или переплетают.

Последний лист ВКР оформляется по форме, приведенной в Приложении 5. В папке или обложке, содержащей ВКР, не должно быть чистых листов бумаги. 4.2. Примерная тематика и порядок утверждения тем ВКР

3.2. Примерная тематика и порядок утверждения тем ВКР

1. Анализ развитие активного туризма в муниципальных образованиях Алтайского края

2. Анализ развитие туризма в Турочакском районе
3. Анализ развития лечебно-оздоровительного туризма в муниципальных образованиях Алтайского края
4. Использование культурных традиций национальной охоты для развития устойчивого туризма
5. Историко-культурный потенциал сибирского казачества в туристских программах Алтайского края
6. Ландшафтный спектакль в экскурсионных программах: методы разработки и технология проведения
7. Мониторинг развития туристской индустрии в Алтайском крае
8. Особенности развития социального туризма в Алтайском крае
9. Оценка эффективности рекламной кампании как инструмент повышения конкурентоспособности предприятия (на примере ООО «Гостиница Русь»)
10. Проектирование и развитие туристского продукта для лечебно-оздоровительного туризма
11. Психологический климат в туристской группе
12. Развитие выездного туризма в г. Барнауле
13. Развитие гастрономического туризма в Алтайском крае
14. Развитие гастрономического туризма в Республике Алтай
15. Развитие организованного маршрутного туризма турфирмами города Барнаула (на примере турфирмы «Плот»)
16. Разработка модели управления туристской индустрии Республики Казахстана в рамках договора о Евроазиатском экономическом союзе (на примере коллективных средств размещения)
17. Разработка программы развития туризма на муниципальном уровне на примере Троицкого района Алтайского края
18. Региональный туристский маркетинг как инструмент стратегического планирования туризма
19. Роль брендинга в развитии туризма
20. Роль железнодорожного транспорта на рынке туристских услуг
21. Современное состояние и перспективы развития водного туризма на Алтае"
22. Туристский рынок СНГ: состояние и перспективы развития
23. Этнокультурное наследие Алтайского края: условия и перспективы развития
24. Организация оздоровления детей на современном курорте
25. Разработка и внедрение туристского продукта
26. Анализ развития историко-культурного туризма в Юго-Западных районах Алтайского края
27. Использование кластерной технологии в развитии регионального туризма
28. Организация автобусного туризма (на примере туристической компании Автотур)
29. Оценка экономической эффективности деятельности гостиницы «Барнаул».
30. Коллективные средства размещения города Барнаула. Классификация коллективных средств размещения.
31. Технологии проектирования туристско-рекреационных программ: разработка индивидуального тура на примере туристической компании "Авиафлот"
32. Использование культурно-исторических ресурсов Горно-Бадахшанской автономной области в развитии туризма в Таджикистане
33. Технологии туристско-рекреационного освоения территории
34. Информационные технологии в туризме (на примере санаторно-курортного комплекса Алтайского края)
35. Маркетинг туристских дестинаций на примере Завьяловского района
36. Проектирование экскурсионных программ по объектам этнографического туризма в Алтайском крае

37. Развитие туризма в особых экономических зонах туристско-рекреационного типа (на примере ОЭЗ Бирюзовая Катунь)
38. Инфраструктура общественного питания как элемент туристской дестинации на примере Алтайского края
39. Проблемы и перспективы развития туризма Республики Таджикистан

Тематика ВКР и их руководители определяются кафедрой рекреационной географии, сервиса, туризма и гостеприимства.

При определении тематики учитываются конкретные задачи в данной профессиональной области подготовки. Общий перечень тем ВКР ежегодно обновляется с учетом развития науки техники, культуры, экономики, технологий и социальной сферы, а также с учетом мнения работодателей и утверждения новых профессиональных стандартов, соответствующих профилю ОП.

Темы ВКР утверждаются на ученом совете Института географии и доводятся до сведения обучающихся не позднее чем за 6 месяцев до даты начала ГИА.

3.3. Порядок выполнения и представления в ГЭК выпускной квалификационной работы

Для подготовки ВКР за обучающимся (несколько обучающимся, выполняющими ВКР совместно) распоряжением руководителя Института географии закрепляется руководитель ВКР из числа преподавателей кафедры и при необходимости консультант (консультанты).

Руководитель ВКР несет полную ответственность за научную самостоятельность и достоверность результатов проведенного исследования.

В ходе выполнения обучающимся ВКР руководитель консультирует его по всем вопросам подготовки ВКР, рассматривает и корректирует план работы над ВКР, дает рекомендации по списку литературы, указывает обучающемуся на недостатки аргументации, композиции, стиля и т.д. и рекомендует, как их лучше устранить. Обучающийся периодически информирует руководителя о ходе подготовки ВКР и консультируется по вызывающим затруднения вопросам.

Подготовленная к защите ВКР предоставляется выпускником руководителю, не позднее, чем за 20 дней до защиты в электронном варианте для проверки через систему «Антиплагиат.Вуз» на объем заимствования.

Минимальные требования к оригинальности ВКР при рассмотрении допуска работы к защите - 70%.

При невыполнении требуемых норм оригинальности текста ВКР должна быть в обязательном порядке переработана обучающимся (ранее утвержденная тема ВКР сохраняется) и представлена к повторной проверке на плагиат не позднее, чем за 5 рабочих дней до защиты ВКР.

При невыполнении требуемых норм оригинальности текста ВКР после повторной проверки обучающийся не допускается к защите ВКР.

После завершения подготовки обучающимся ВКР руководитель ВКР представляет в ГЭК письменный отзыв о работе обучающегося в период подготовки ВКР, в котором всесторонне характеризует качество ВКР, отмечает положительные стороны, особое внимание обращает на имеющиеся отмеченные ранее недостатки, не устраненные выпускником. В случае выполнения выпускной квалификационной работы несколькими обучающимися руководитель ВКР представляет в организацию отзыв об их совместной работе в период подготовки ВКР. При этом руководитель не выставляет оценку ВКР, а только рекомендует ее к защите в ГЭК.

Выпускные квалификационные работы по программе магистратуры подлежат рецензированию.

Для проведения рецензирования ВКР указанная работа направляется одному или нескольким рецензентам, которые определяются заведующим выпускающей кафедры из числа лиц, не являющихся работниками кафедры, либо Университета. Рецензент проводит анализ ВКР и представляет в ГЭК письменную рецензию на указанную работу.

Кафедра рекреационной географии, сервиса, туризма и гостеприимства обеспечивает ознакомление обучающегося с отзывом и рецензией не позднее чем за 5 календарных дней до дня защиты ВКР.

Полностью законченная и оформленная в надлежащем порядке ВКР (с титульным листом, подписанным выпускником и руководителем ВКР, и последним листом ВКР, отзывом и рецензией) передаются в ГЭК не позднее чем за 2 календарных дня до дня защиты ВКР. После согласования окончательного варианта ВКР с руководителем, работу, аккуратно и четко распечатанную, брошюруют в специальной папке или переплетают.

3.4. Порядок защиты выпускной квалификационной работы

Основанием для допуска обучающегося к защите ВКР является наличие подготовленной в соответствии с установленными программой ГИА требованиями выпускной квалификационной работы и положительными результатами предзащиты.

ВКР может быть не допущена к защите, если содержание и результаты работы не соответствуют поставленным задачам и теме ВКР.

Решение вопроса о допуске ВКР к защите подтверждается подписями руководителя и заведующего кафедрой на титульном листе ВКР.

Подготовленная к защите ВКР представляется выпускником руководителю, не позднее, чем за 20 дней до защиты.

Защита ВКР происходит на открытом заседании ГЭК, на защиту одной ВКР отводится до 30 минут. Процедура защиты устанавливается председателем ГЭК по согласованию с членами комиссии и, как правило, включает доклад студента (до 15 минут), чтение отзыва и рецензии, вопросы членов комиссии, ответы обучающегося на вопросы членов ГЭК.

Основными задачами ГЭК являются определение уровня теоретической и практической профессиональной подготовки выпускника и формирование экспертной оценки сформированности освоенных им компетенций, а также принятие решения о возможности выдачи ему диплома о соответствующей квалификации.

Для защиты ВКР на кафедру РГТиРМ сдаются следующий пакет документов:

- оформленная ВКР;
- отзыв научного руководителя;
- рецензия;
- электронный вариант работы.

На защиту дополнительно могут быть представлены другие материалы, характеризующие научную и практическую ценность работы (справка о внедрении результатов ВКР, печатные статьи, макеты и т.п.).

Рецензирование выпускных квалификационных работ по программам магистратура является обязательным. Отсутствие рецензии на магистерскую работу является причиной отказа в допуске обучающегося к защите ВКР.

Для проведения рецензирования ВКР указанная работа направляется одному или нескольким рецензентам, которые определяются заведующим выпускающей кафедры из

числа лиц, не являющихся работниками кафедры, либо Университета. Рецензент проводит анализ ВКР и представляет в ГЭК письменную рецензию на указанную работу

Защита ВКР проводится в установленном графиком учебного процесса время на заседании Государственной экзаменационной комиссии.

При защите используются демонстрационные материалы в форме слайдов, отпечатанных раздаточных материалов и т. д.

По окончании доклада выпускнику задают вопросы председатель, члены ГЭК, присутствующие. При этом члены ГЭК делают отметки в оценочном листе.

После ответов обучающегося на вопросы руководитель ВКР зачитывает отзыв, в котором излагаются особенности данной работы, отношение обучающегося к своим обязанностям.

По результатам защиты выпускной квалификационной работы член ГЭК заполняет оценочный лист на каждого защищающегося студента, итоговая оценка обсуждается комиссией коллегиально во главе с Председателем ГЭК.

Решение ГЭК об итогах защиты принимается простым большинством открытым голосованием присутствующих на заседании членов ГЭК. При равном числе голосов «за» и «против» голос председателя является решающим.

3.5. Критерии выставления оценок (соответствия уровня подготовки выпускника требованиям ФГОС) на основе выполнения и защиты квалификационной работы

Критерии оценки

<i>Отлично</i>	75-100	Студент самостоятельно подготовил выпускную квалификационную работу, выполнил теоретическую и практическую части, сделал собственное заключение. Студент твёрдо знает материал, системно и грамотно излагает его, демонстрирует необходимый уровень компетенций. Подготовил доклад и презентацию, при защите ответил на вопросы полно и аргументировано. Чёткие, сжатые ответы на дополнительные вопросы, свободно владеет понятийным аппаратом.
<i>Хорошо</i>	50-74	Студент самостоятельно подготовил работу, выполнил теоретическую и практическую части, сделал собственное заключение. Студент, проявил полное знание программного материала, демонстрирует сформированные на достаточном уровне умения и навыки, указанные в программе компетенции. Подготовил доклад, презентации, при защите ответил на вопросы неполно, не смог обосновать свое мнение. В ответах допускает непринципиальные неточности при изложении ответа на вопросы.
<i>Удовлетворительно</i>	25-49	Студент самостоятельно подготовил работу, выполнил теоретическую и практическую части, заключение не отражает свое мнение. Студент, обнаруживает знания только основного материала, но не усвоил детали, допускает ошибки принципиального характера, демонстрирует не до конца сформированные компетенции, умения систематизировать материал и делать выводы. Доклад не достаточно подготовил, презентация не информативна, на вопросы не ответил. При защите ответил на вопросы неполно, не смог обосновать свое мнение. В ответах допускает много неточности при изложении ответа на вопросы.
<i>Неудовле</i>	<25	Студент не выполнил работу, выполнил не по теме, не выдержал все

творительно		структурные элементы. Студент, не усвоил основное содержание материала, не умеет систематизировать информацию, делать необходимые выводы, четко и грамотно отвечать на заданные вопросы, демонстрирует низкий уровень овладения необходимыми компетенциями. До защиты не допущен (на предыдущих этапах подготовки работы)
-------------	--	--

4. Методические рекомендации для выпускников при подготовке к ГИА

4.1. Подготовка к защите ВКР

4.4. Подготовка к защите ВКР

4.1. Предзащита ВКР.

До официальной защиты в целях предварительной проверки качества ВКР, соответствия требованиям, предъявляемым к выпускным квалификационным работам, выпускающей кафедрой может проводиться предварительное рассмотрение ВКР. Целью проведения предзащиты является оказание помощи обучающемуся в исправлении выявленных ошибок, выяснении спорных моментов, устранении недостатков оформления и т.п. Проведение предзащиты направлено на то, чтобы обучающийся почувствовал уверенность в своей правоте, состоятельность как специалиста, убедился в достаточности собственных знаний и сил для успешной защиты ВКР.

Для проведения предзащиты создаются проблемно-тематические группы из двух-трех специалистов вуза, по научному профилю которых выполнена ВКР.

Дата предзащиты назначается заведующим кафедрой по согласованию с научными руководителями выпускников.

Для повторного предварительного рассмотрения ВКР, получившей отрицательное заключение членов проблемно-тематической группы, может быть созвано внеочередное заседание кафедры.

На предзащите обучающийся должен кратко изложить основные положения ВКР и достигнутые результаты, аргументированно ответить на вопросы. Проблемно-тематическая группа проводит предварительную экспертизу ВКР на предмет ее соответствия предъявляемым требованиям с учетом необходимости внесения композиционных либо редакционно-стилистических, технических, грамматических доработок и прочих поправок.

Итогом предварительного рассмотрения должно стать заключение о готовности студента к официальной защите. Заключение удостоверяется подписью заведующего кафедрой на титульном листе ВКР в отведенном месте.

4.2. Подготовка доклада.

Процедура защиты ВКР включает доклад студента по теме выпускной квалификационной работы, на который отводится до 15 минут.

Обучающийся-выпускник под руководством научного руководителя разрабатывает доклад к защите и его краткие тезисы для возможной публикации в открытой печати.

В докладе должны применяться научные термины. Доклад может быть составлен в двух вариантах:

1. Изложение основного содержания каждой главы ВКР. При этом главное внимание должно быть уделено выводам и рекомендациям, разработанным выпускником.
2. Изложение главных проблем проведенного исследования. Этот вариант более трудный, но он предпочтительный, так как акцентирует внимание на узловых моментах проделанной работы.

При разработке доклада целесообразно соблюдение структурного и методологического единства материалов доклада и иллюстраций к докладу. Тезисы доклада к защите должны содержать обязательное обращение к членам ГЭК, представление темы дипломного проекта. Должно быть проведено обоснование актуальности выбранной темы ВКР, сформулирована основная цель исследования и перечень необходимых для ее решения

задач. В докладе следует кратко описать методику изучения проблемы, дать характеристику организации, на примере которой она выполнялся.

В докладе должны найти обязательное отражение результаты проведенного анализа, включая описание структуры, функций и ключевых результатов деятельности организации. В тезисах доклада целесообразно показать перечень «слабых мест» на производстве, наметить пути реформирования системы управления изучаемыми процессами, сформулировать основные рекомендации по проблеме и дать перечень практических мероприятий по развитию производства.

Желательно обосновать количественную оценку расчетных параметров, привести некоторые формулы и условные обозначения, дать характеристики основных терминов и описать экономический или социальный эффект от внедрения разработанных мероприятий на производстве.

По согласованию с научным руководителем дипломник может расширить или сузить предлагаемый набор вопросов, индивидуально расставить акценты на предзащите или защите дипломного проекта.

Студент должен излагать основное содержание ВКР свободно, с отрывом от письменного текста.

Текст доклада должен быть максимально приближен к тексту ВКР, поэтому основу выступления составляют Введение и Заключение, которые используются в выступлении практически полностью.

В докладе должны быть использованы только те графики, диаграммы и схемы, которые приведены в ВКР. Использование при выступлении данных, не имеющих в ВКР, недопустимо.

Примерный регламент доклада на защите ВКР

№ п/п	Разделы доклада	≈ время, мин.
1.	Тема ВКР	0,5
2.	Цель работы, объект, предмет и задачи	0,5
3.	Актуальность исследуемой проблемы	1,5
4.	Краткая характеристика степени разработанности проблемы	1,5
5.	Краткое изложение содержания ВКР	6,0
6.	Основные результаты, полученные в ходе работы	2,5
7.	Рекомендации по направлениям решения исследуемой проблемы и практическому использованию результатов исследования	2,5
	Общее время доклада:	15

Доклад следует начинать с обоснования актуальности темы исследования, его целей и задач, методов исследования.

Основная часть доклада должна содержать: краткую характеристику объекта и предмета исследования, результаты проведенного обучающимся анализа, выявленные проблемы, обоснованные предложения по совершенствованию исследуемой системы и направления, методы, средства реализации этих предложений.

В заключение приводятся выводы по результатам ВКР.

4.3. Рекомендации по составлению компьютерной презентации (КП) ВКР с помощью пакета Microsoft PowerPoint

По теме ВКР подготавливается презентация (слайды) в программе PowerPoint, раскрывающая основное содержание и тему исследования.

Для презентации 15 минутного доклада разрабатывать не более 10-12 слайдов. В это число входят три обязательных текстовых слайда:

- титульный слайд с названием темы и фамилией автора(ов) и руководителя ВКР;
- слайд с указанием цели и задач;

- слайд по итоговым выводам по ВКР.

Остальные слайды должны схематично раскрывать содержание ВКР, включать минимальный объем поясняющего текста и в наглядной форме представлять основные положения работы. Не допускается использование только текстовых слайдов, за исключением трех выше названных.

Состав и содержание слайдов презентации должны демонстрировать глубину проработки и понимания выбранной темы ВКР, а также навыки владения современными информационными технологиями.

Основными принципами при составлении подобной презентации являются **лаконичность, ясность, уместность, сдержанность, наглядность (подчеркивание ключевых моментов), запоминаемость (разумное использование ярких эффектов)**.

При разработке оформления можно использовать дизайн шаблонов. Не следует злоупотреблять эффектами анимации. Оптимальной настройкой эффектов анимации является появление в первую очередь заголовка слайда, а затем – текста по абзацам. При этом, если несколько слайдов имеют одинаковое название, то заголовок слайда должен постоянно оставаться на экране. Динамическая анимация эффективна тогда, когда в процессе выступления происходит логическая трансформация существующей структуры в новую структуру, предлагаемую вами.

Для составления текста слайдов целесообразно в каждом разделе (главе, параграфе) работы выделить 2-3 проблемы и продумать порядок их наиболее наглядного – через таблицу, схему, график, маркированный список - представления.

Следует избегать перенасыщения слайдов неструктурированным («сплошным») текстом. На слайде максимально допускается 8-10 текстовых строк. Желательно их структурировать: представить в виде маркированного списка, таблиц, блок-схем и др. Следует также избегать другой крайности: увлечения многообразием изобразительных возможностей. Выбирая варианты цветового оформления слайдов, варианты шрифтов, рисунков и др., следует помнить, что главная задача презентации – представить содержание ВКР. Дизайн слайда должен помогать такому представлению, а не становиться самоцелью.

Избираемый шрифт должен быть удобочитаемым на настенном экране. Для заголовков оптимальным является размер шрифта 44-48 пункта, для основного текста – 28-32. Для презентаций ВКР нецелесообразно использовать анимацию, поскольку она требует очень точного расчета времени доклада. Исходя из этих же соображений, целесообразна ручная, а не автоматическая смена слайдов.

В презентации рекомендуется использовать следующие виды диаграмм:

- *процент*, когда необходимо сравнить данные как процентные доли от целого (секторная, круговая диаграмма);
- *доли*, если надо сравнить или ранжировать данные (горизонтальные или вертикальные гистограммы);
- *время*, если необходимо показать изменения за период времени (линейные графики);
- *частота*, если необходимо показать количество предметов в увязке с различными числовыми диапазонами или характеристиками (линейные графики);
- *корреляции*, если необходимо показать взаимосвязь между переменными (линейный график и точечная диаграмма).

В слайдах используются следующие типы заголовков:

- *название предмета*, когда нет необходимости передавать конкретное послание, а нужно только представить информацию;
- *тематический заголовок*, для того, чтобы сообщить членам ГЭК о том, какая информация будет извлечена из представленных данных;
- *заголовок-утверждение*, когда надо изложить вывод, сделанный докладчиком на основании изложенных выше данных.

При оформлении фона слайдов следует избегать темных тонов.

Шаблон оформления слайдов желательно подбирать в соответствии с темой работы и не перегружать дополнительными элементами художественного, но мало информативного характера.

Эффективная подача презентации достигается за счет выполнения четырех общепринятых этапов: планирования, подготовки, практики и презентации. Планирование – определение основных моментов доклада на основе анализа аудитории. Подготовка – формулировка доклада, подготовка структуры и времени показа презентации. Практика – просмотр презентации, репетиция и получение отзывов; пробуждение интереса у аудитории и приобретение уверенности в презентации. Презентация – абсолютное владение данной темой, максимальное привлечение внимания аудитории и донесение до нее важности сообщения.

Обучающийся обязательно должен располагать полным текстом своего доклада.

Необходимо провести репетицию презентации в присутствии зрителей и слушателей, замечания которых следует учесть при подготовке окончательного варианта презентации.

5. Материально-техническая база, необходимая для проведения ГИА

Учебная аудитория для проведения государственной итоговой аттестации должна включать:

- Учебная мебель на 40 посадочных мест;
- Рабочие места экзаменационной комиссии;
- Кафедра;
- Переносной/стационарный проектор, ноутбук для показа презентаций на защите ВКР.

6. Организация ГИА для обучающихся с ограниченными возможностями здоровья (ОВЗ) и инвалидов

Для прохождения государственной итоговой аттестации не требуются специальные условия.

Заведующий кафедрой рекреационной географии
Туризма и регионального маркетинга

 /Редькин А.Г. 28.04.2020


Председатель методической комиссии

 /Козырева Ю.В. 28.04.2020

Руководитель ОПОП

 /Редькин А.Г. 28.04.2020

Согласовано:

 /Дунец А.Н. 28.04.2020

Руководитель Института географии

Представитель работодателей

Президент Алтайской региональной
ассоциации
туризма (АРАТ)



Томашевич А.И. 28.04.2020